

**INFOR™**

**ATO127 CAD Kopplung**

- Import / Export von Teilstammdaten
- Import / Export von Stücklisten
- Automatische Anlage von fehlenden Teilstämmen
- Änderungskennzeichen bei Artikeln und Ressourcenlisten
- zeitgesteuerter Im- und Export
- Kopplung von mehreren Ressourcenlisten in einer Datei
- Abgleich über Artikel- oder CAD-Positionsnummer
- Importdatum in Artikeln und Ressourcenlisten
- Protokollsätze in Mailbox

- CAD-System erzeugt ASCII-Datei(en)
- Dateipfad in der VPPS.INI
- Auslesen der Import-Dateien
- automat. Neuanlage von nicht vorhandenen Artikeln
- Löschen oder Umbenennen der Datei nach erfolgreichem Import

- CAD-System erzeugt ASCII-Datei(en)
- bereits vorhandene Stück- / Ressourcenlisten können aktualisiert, erweitert oder positionsweise gelöscht werden
- noch nicht existierende Stück- / Ressourcenlisten werden erzeugt
- fehlende Teilstämme können optionsweise erzeugt werden  
Positionen als EK-Teile; Header als Eigenfertigungsteil

nach Infor COM:

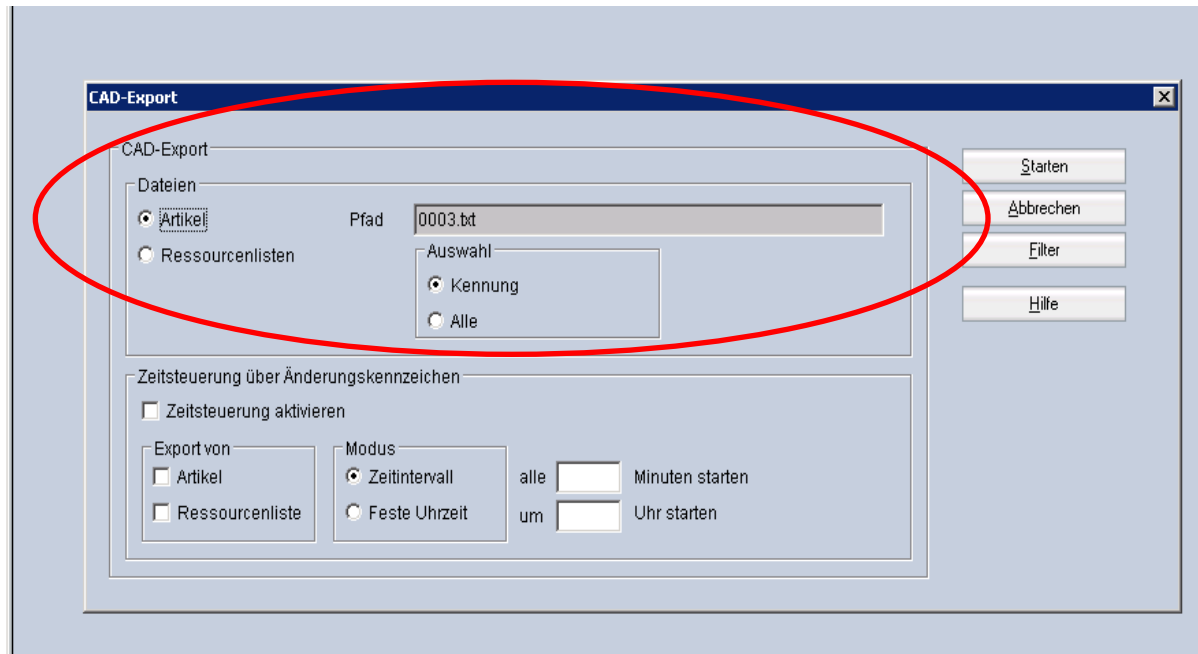
The screenshot shows the 'CAD-Import' dialog box with the following settings:

- CAD-Import** (Title bar)
- Dateien** (Section):
  - Artikel (Selected)
  - Ressourcenlisten
  - Datei: [Empty text field]
- Zeitsteuerung über Änderungskennzeichen** (Section):
  - Zeitsteuerung aktivieren
  - Import von**:
    - Artikel
    - Ressourcenliste
  - Modus**:
    - Zeitintervall: alle [Empty] Minuten starten
    - Feste Uhrzeit: um 12:00 Uhr starten
- Importdateien** (Section):
  - nach Import löschen
  - Nach Import umbenennen
  - Artikel automatisch erzeugen
  - Ressourcenlisten nach CADPosNr abgleichen

Buttons on the right: **Starten**, **Abbrechen**, **Hilfe**

- Anstoß des Exports:
  - ◆ per Dialog vom Desktop
  - ◆ über das Menü <Funktionen> aus der Artikelpflege
  - ◆ zeitgesteuert
- bei Anstoß per Dialog kann gewählt werden:
  - ◆ alle Artikel exportieren
  - ◆ nur seit dem letzten Export geänderte / neu angelegte Artikel

# CAD-Export von Artikeln oder Ressourcenlisten aus Infor COM



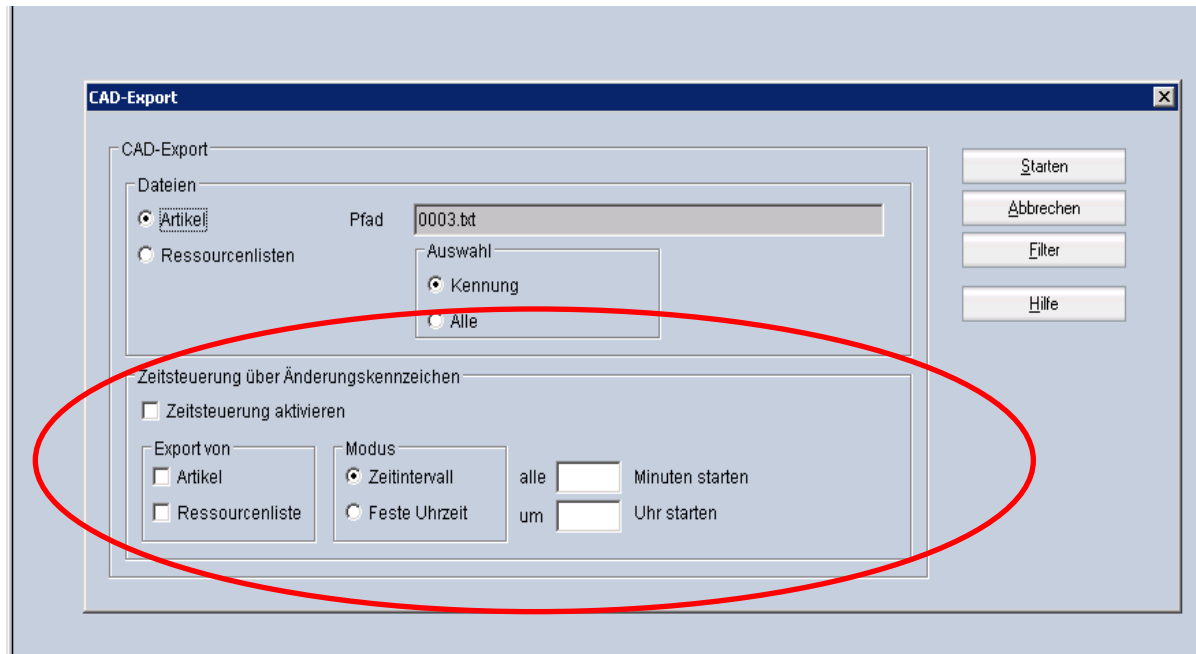
- Anstoß des Exports:
  - ◆ per Dialog vom Desktop
  - ◆ über das Menü <Funktionen> aus der Ressourcenlistenpflege
  - ◆ zeitgesteuert
- Export erfolgt analog zu den Teilestammdaten




- gemäß Einstellung in der VPPS.INI
- kann im Import-Dialog noch geändert werden
- bei autom. Anlage wird der Standardatz aus der INI gelesen und durch Daten der Import-Datei ergänzt
- Teilstämme einer Stückliste:
  - ◆ Positionen als Einkaufsteil
  - ◆ Stücklistenkopf als Eigenfertigungsteil

- jeder Artikel / jede Ressourcenliste bekommt bei der Neuanlage oder Änderung eine Änderungskennung
- Auswertung des Kennzeichens beim Export
- bei erfolgreichem Export wird das Kennzeichen zurückgesetzt

- wahlweise feste Uhrzeit oder bestimmtes Zeitintervall
- Import-Aufruf über Dialog ermöglicht Differenzierung zwischen Artikel, Ressourcenliste oder beides
- alle Dateien aus dem Import-Verzeichnis werden importiert
- alle Artikel oder Ressourcenlisten mit Änderungskennung werden exportiert



- ▶ über VPPS.INI einstellbar
- ▶ vorhandene Sätze werden aktualisiert
- ▶ noch nicht vorhandene Sätze werden erzeugt
- ▶ Löschen von vorhandenen Sätzen, die vom CAD-System nicht angeboten werden
  -  eindeutige Identifikation über CAD-Pos-Nummer

Verfügbar für infor COM 6.3 und 7.1

- ▶ Für weitere Fragen oder eine Präsentation per WEBEX wenden Sie sich an:
- ▶ infor Training Center
- ▶ Tel: +49 (0) 6897 9833 - 444
- ▶ [trainingdm@infor.com](mailto:trainingdm@infor.com)